

Il biglietto pop-up per la Festa della MAMMA!

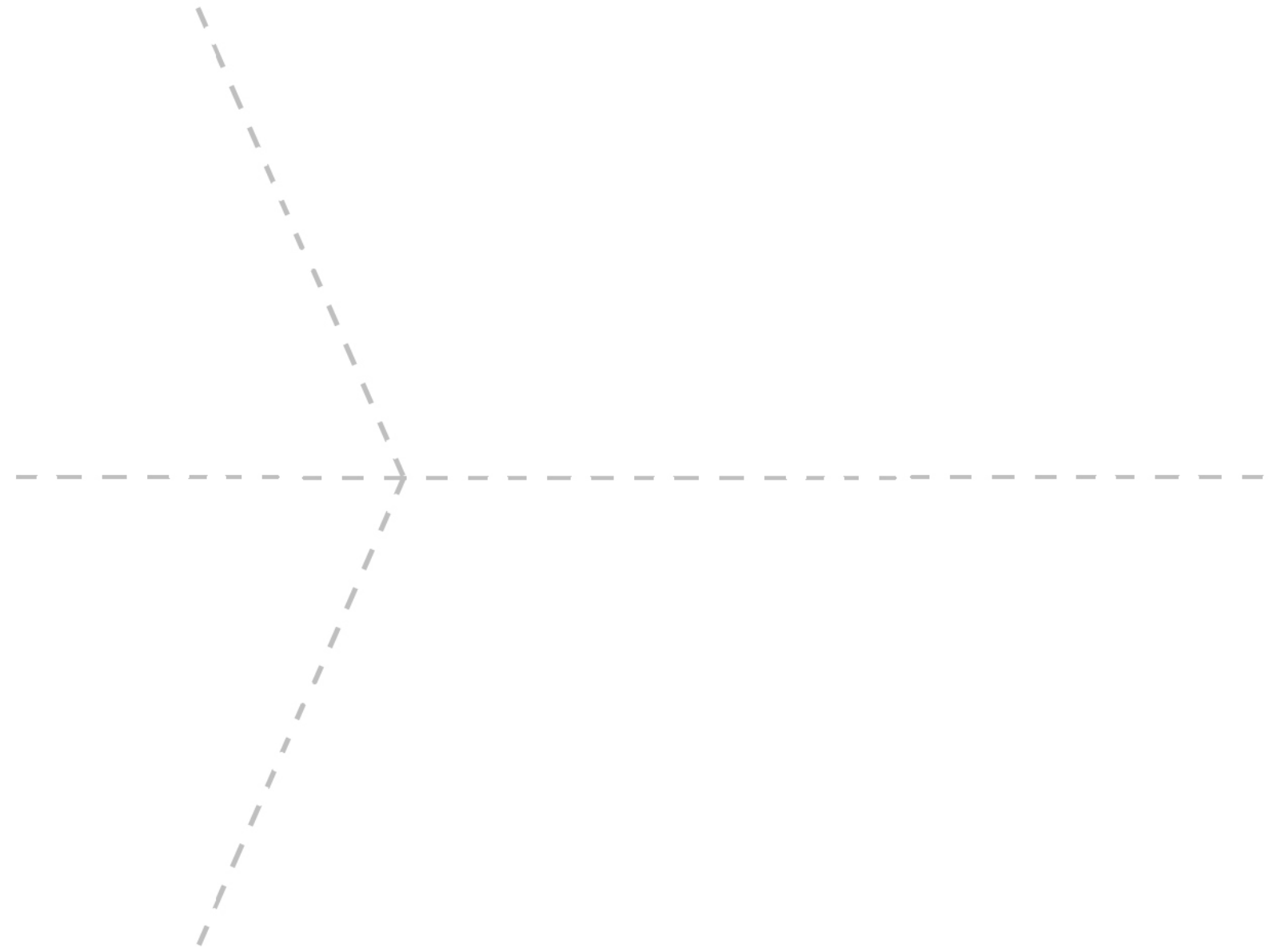
a cura di [Lorella Flamini](#) @ tutti i diritti riservati

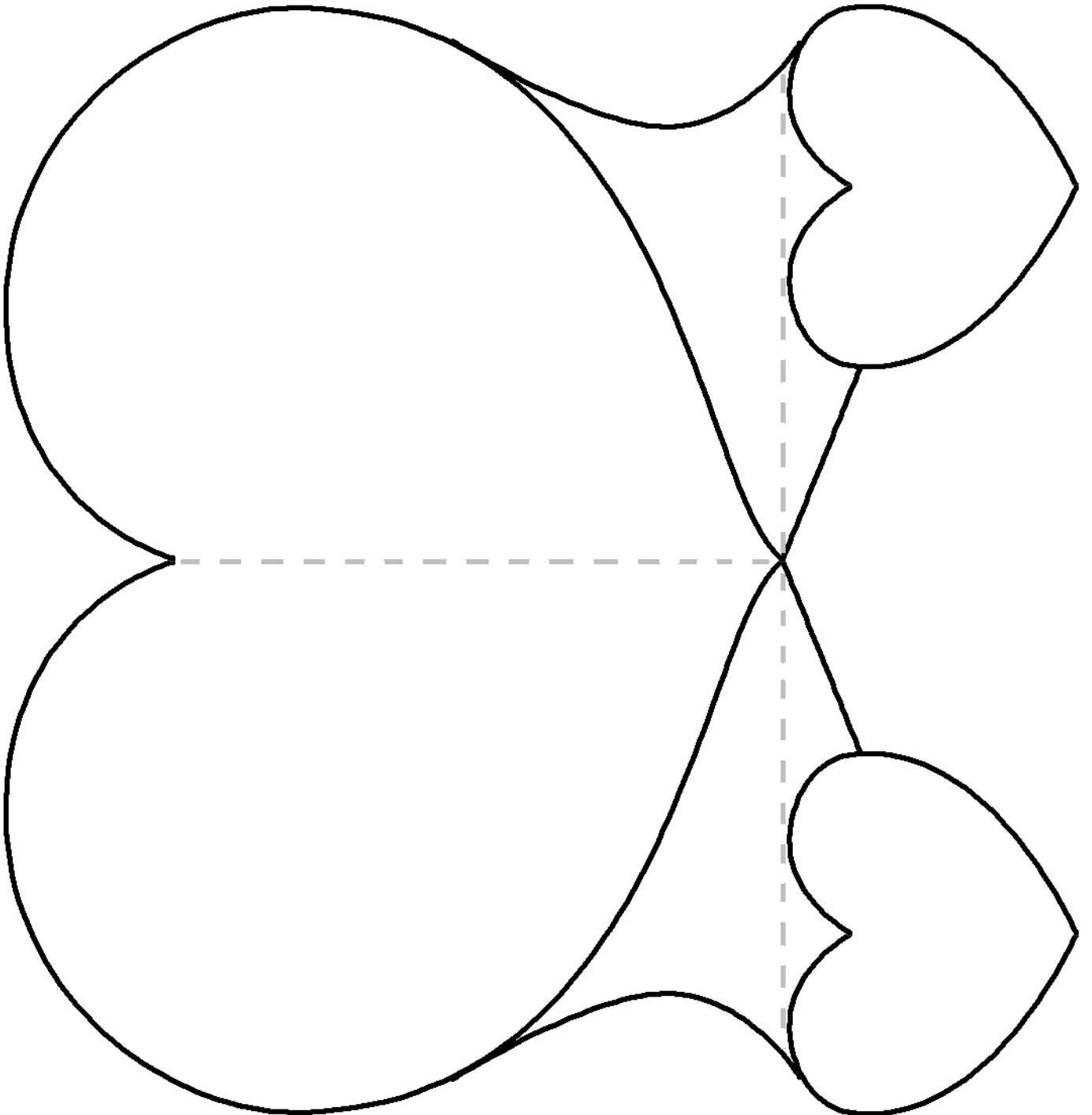


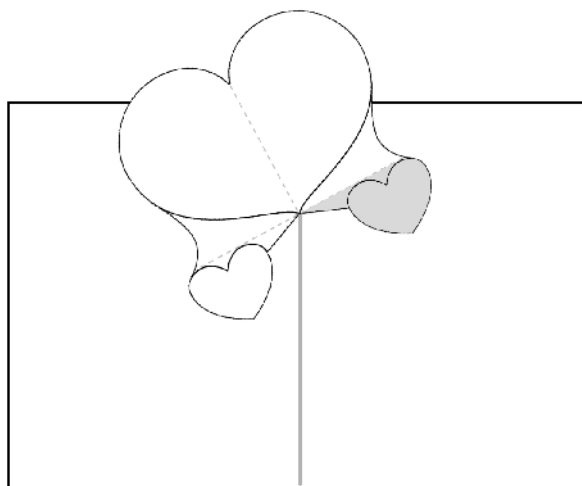
OCCORRENTE:

Un cartoncino bianco formato A4 (cm 21 x 29,7)
un rettangolo di carta di cm 14 x 60
un cartoncino rosso formato A4
forbici, tempera bianca, pennello, colla in stick, nastro bi-adesivo

Segue lo schema per il cartoncino bianco A4, che sarà la base del biglietto
e lo schema per il cuore, da ritagliare dal cartoncino rosso.

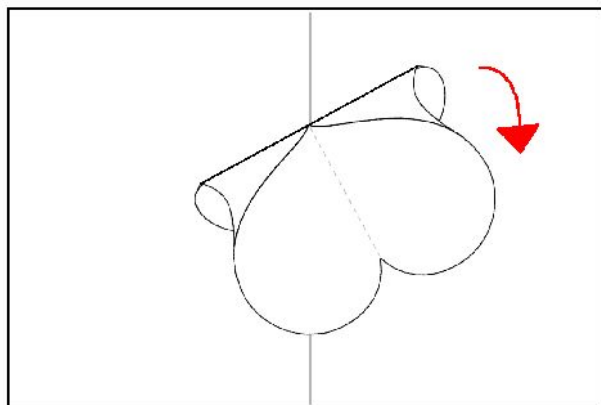




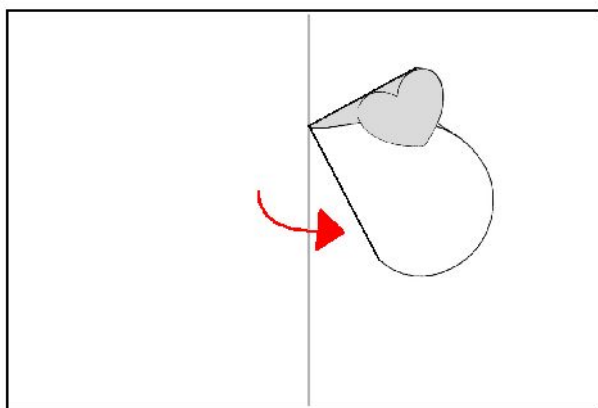


Piegate in due il cartoncino bianco A4 e segnate con la matita le linee oblique. Ricalcate i cuori su un cartoncino rosso, ritagliateli e colorate con la tempera bianca le zone tra i cuori piccoli e quello grosso.

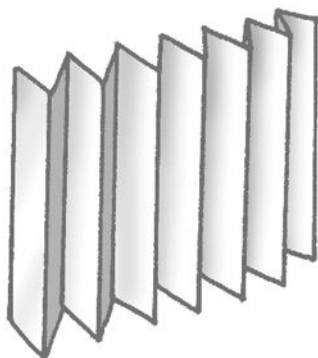
Piegate lungo le linee tratteggiate, i cuori rossi. Stendete la colla stick dietro il piccolo cuore sulla destra e incollatelo lungo la linea obliqua, come mostrato nel disegno (il cuore da incollare è quello in grigio).



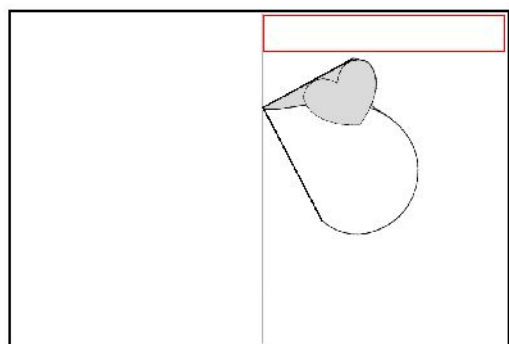
Piegate sopra il cuoricino incollato, la parte superiore.



Piegate l'altra metà del grande cuore sopra quella destra e stendete la colla stick dietro al cuore evidenziato in grigio. Ripiegate la parte sinistra del cartoncino bianco sopra il cuore e premete per far aderire la colla.



Ora preparate un ventaglietto con un foglio di carta di cm 14 x 60, piegato sul lato corto in liste di cm 2,5. La carta potrà essere bianca, di un colore pastello oppure a fantasia (della carta regalo).



Ritagliate, su un fianco del ventaglietto ripiegato, mezzo cuore in modo che compaiano tanti cuoricini.

Attaccate il ventaglietto, con del nastro bi-adesivo, sul lato destro del biglietto, come segnato nel disegno con un rettangolo in rosso. Mettete del nastro bi-adesivo sull'ultima piega del ventaglietto, quindi chiudete il biglietto e premete per fare aderire il ventaglietto.

La facciata del biglietto potrà essere decorata con un cuore ritagliato dal rimanente cartoncino rosso e con l'aggiunta di un fiocchetto, realizzato con un piccolo nastriano di raso incollato sopra il cuore.

progetto a cura di [Lorella Flamini](#) @ tutti i diritti riservati

Visita il sito SCUOLA-DA-COLORARE.IT